

NÁVOD K POUŽITÍ

Respirátor REFIL 810 Filtrační polomaska proti částicím EN 149:2001+A1:2009 FFP1 NR D

Respirátor REFIL 810 je určen k ochraně uživatele proti vdechování **pevných částic a kapalných aerosolů** nepřevyšujících **4-násobek NPK/PEL**.

Respirátor nechrání proti plynům a ve vzduchu s nižším obsahem kyslíku než 17%. Nesmí být použit k ochraně v prostředích, kde není známo složení a koncentrace škodlivin v ovzduší.

Před použitím čtěte návod k použití, proveďte, zda respirátor není poškozen a při nasazování respirátoru na obličej postupujte podle návodu.

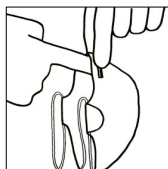
Respirátor je určen pro jednorázové použití, nečistí se, doba použití je závislá na prašné koncentraci na pracovišti a aktivitě uživatele. Respirátor smí být použit maximálně v rozsahu jedné směny.

Respirátor musí být vyměněn, jestliže:

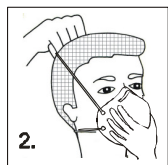
- došlo k jeho poškození
- došlo k podstatnému zvýšení dýchacího odporu a dýchání se stalo obtížným

Respirátor musí být uchován v suchém a čistém prostředí při teplotách -5 až +40 °C.

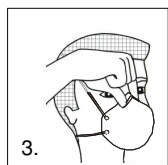
Návod k nasazení polomasky:



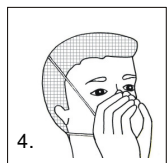
1. Přetvarujte nosní výztuhu podle obrázku.



2. Uchopte respirátor, přiložte k obličejí nosní výztuhou nahoru a přetáhněte upínací pásky přes hlavu.



3. Dotvarujte nosní výztuhu podle tvaru nosu stlačením mezi prsty.



4. Prověřte těsnost respirátoru: Silně se nadechněte. Jestliže zjistíte pronikání vzduchu mezi respirátorem a obličejem, zlepšete těsnost.

Zlepšení těsnosti dosáhnete:

- posunutím polomasky na obličejí do vhodnější polohy
- úpravou vytvarování nosní výztuhy
- posunutím upínacích pásek do vhodnější polohy

Požadavky na těsnost pravděpodobně nebudou splněny, jestliže má uživatel na dosedací ploše těsnící linie respirátoru vousy.